

## 搭車前來



### 搭乘普通電車

#### ■ JR京都車站～JR湖西線～雄琴溫泉站（約20分）

- ◆ 如撥打（+81+77-579-1111）電話，大約5分左右即可前往迎接。
- ◆ 請先於雄琴溫泉站的計程車搭乘處最前方的車輛附近等待。
- ◆ 從雄琴溫泉站搭車約5分（約1.5公里）。

### 搭乘新快速前來

#### ■ JR大阪車站～JR湖西線新快速～比叡山坂本車站（約50分）

- ◆ 若希望利用接送服務的客人請事先聯絡我們以告知到達時間。
- ◆ 從比叡山坂本車站搭車約10分鐘（約2.5公里）。

## 開車前來

#### ■ 從東名神京都交流道經由西大津系統（161號分流道）兩個路線共約20分

##### ◆ 有點難走的捷徑（以下地圖）

從京都東交流道出口 → 往琵琶湖方向 → 西大津分流道 → 下阪本出口 → 走分流道側邊道路 → 第六個紅綠燈（左邊為平和堂）右轉 → 第二個紅綠燈（比叡辻2丁目東）左轉 → 第四個紅綠燈（雄琴中央）左轉 → 旅館正面

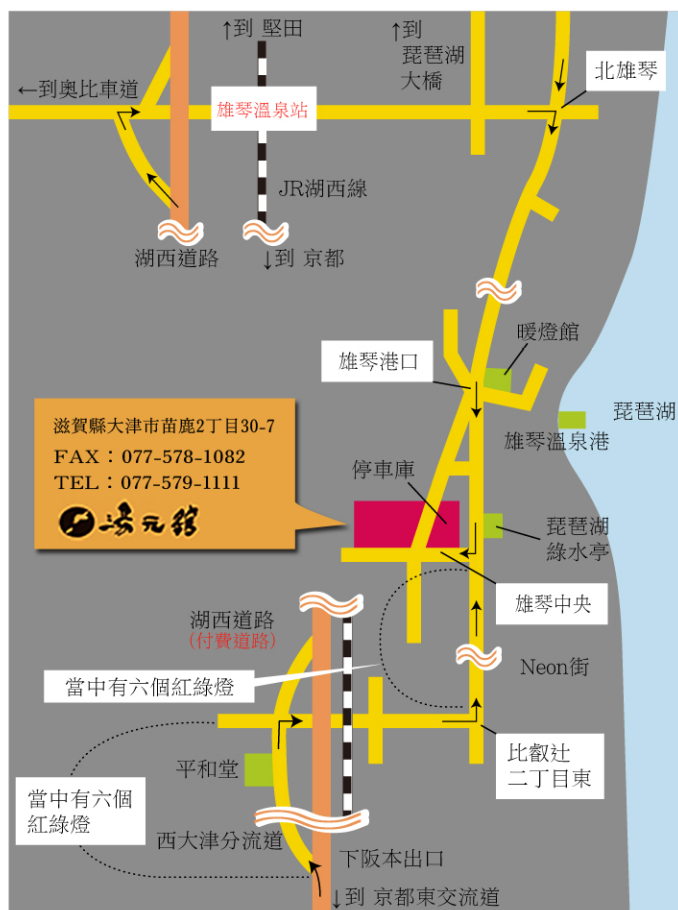
##### ◆ 稍為繞遠路，比較好走的路徑（右側地圖）

京從京都東交流道出口 → 往琵琶湖方向 → 西大津分流道 → 仰木雄琴出口口 → 右轉 → 走到底在「北雄琴」十字路口右轉 → 第四個紅綠燈（雄琴中央）右轉 → 旅館正面

##### ◆ 從名神栗東交流道經由琵琶湖大橋約35分

栗東交流道 → 往近江八幡方向 → 於辻十字路口左轉 → 直行數公里 → 琵琶湖大橋 → 過橋後第二個紅綠燈（161號線）左轉 → 約五公里 → 雄琴中央紅綠燈右轉 → 旅館正面

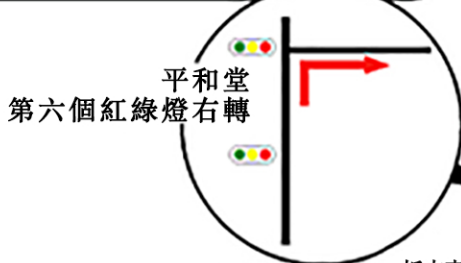
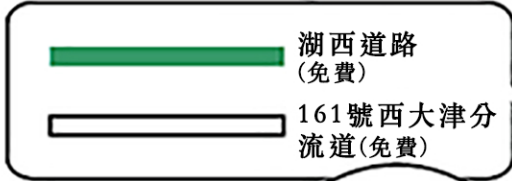
##### ◆ 禮拜日、連續假期、暑假時，路況較為混雜的話，建議可以避開經過琵琶湖大橋，改從京都東交流道下經由西大津分流道(161系統)為佳。





到奧比車道

西大津分流道



比叡山纜車

坂本車站

坂本北交流道

平和堂

比叡山坂本車站

比叡社二丁目東

下坂本6

下坂本交流道

京阪

西大津車站

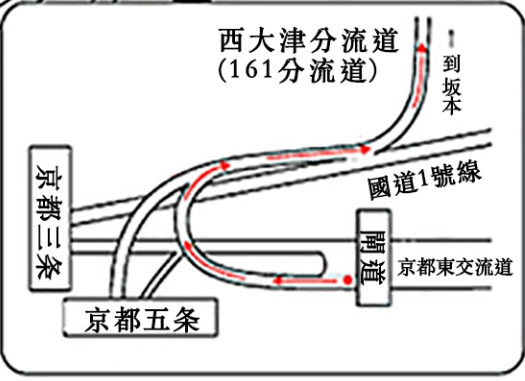
161號西大津分流道 (免費)

JR琵琶湖線 (東海道本線)

大津

近江大橋

大津交流道



朽木  
途中越  
真野交流道

堅田車站

仰木雄琴交流道

雄琴溫泉站

琵琶湖大橋 (付費)

開車約10分



琵琶湖

守山

草津

栗東交流道

草津道路匯合處

瀨田東交流道

瀨田西交流道

新名神高速公路

名神高速公路