


コンビニ券購入からご利用までの流れ

！ご希望の宿泊施設が満室等によりご予約できない場合もあります。コンビニ券をご購入の際には、宿泊施設の専用プランの空き状況もご確認の上、ご購入ください(コンビニ券の払い戻しはできません)

「今こそ滋賀を旅しよう6／宿泊補助券」をコンビニで購入



1 コンビニ店内の端末で検索。商品番号を入力します。



2 端末から出てきた受付票(申し込み)をレジに持っていきます。



3 レジで1,000円を支払い、コンビニ券を受け取ります。

対象の宿泊施設を予約・お支払い

4 滋賀県内および指定府県内の取扱旅行会社店舗

旅行会社で予約の場合

旅行会社でコンビニ券を提出。「しが周遊クーポン」引換券(証)を受け取り、旅行代金を精算(補助額を割引)します。

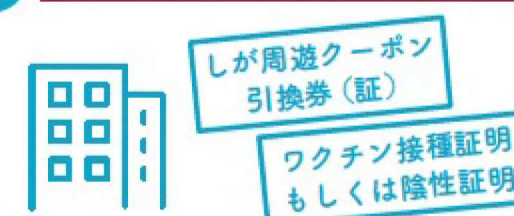
4 「今こそ滋賀を旅しよう6」専用商品

オンラインまたは宿泊施設へ直接申し込みの場合

宿泊予約サイト、宿泊施設のホームページまたは宿泊施設へ電話で申し込み。「コンビニ券所有者限定プラン」(現地払いプラン)で宿泊予約。

ご旅行当日

5 滋賀県民もしくは指定府県民証明書提示



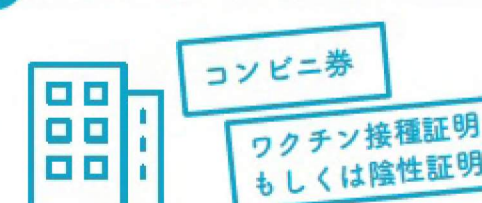
当日は、「しが周遊クーポン」引換券(証)を持ってチェックイン。

6 (イメージ)



チェックイン時(一部チェックアウト時)に「しが周遊クーポン」(2,000円分)をお受け取りください。

5 滋賀県民もしくは指定府県民証明書提示



当日はコンビニ券を持ってチェックイン。宿泊代金はコンビニ券を提出し精算(補助額を割引)します。

■コンビニ券取扱店舗(滋賀県および指定府県限定)と購入方法

セブン-イレブン(マルチコピー)	ローソン、ミニストップ(Loppi)
トップ画面『チケット』 →『JTBレジャー』→商品番号入力・購入	トップ画面『各種番号をお持ちの方へ』 →商品番号入力
4月11日(月)10時 コンビニ商品番号 0259828	

ご予約はこちら

