

## 열차로 오실 때



### 보통 전차 이용 시

#### ■ JR 교토 역~JR 고세이 선~오고토온센 역 (약 20분)

- ◆ 전화(077-579-1111)를 주시면 모시러 가겠습니다.
- ◆ 오고토온센 역 택시 타는 곳 선두 차량 부근에서 기다려 주십시오.
- ◆ 오고토온센 역에서 차로 약 5분(약 1.5km)입니다.

### 신쾌속 이용 시

#### ■ JR 오사카 역~JR 고세이 선 신쾌속~히에이잔사카모토 역 (약 50분)

- ◆ 전화(077-579-1111)를 주시면 약 10분 후 모시러 가겠습니다.
- ◆ 버스 정류장 부근에서 기다려 주십시오.
- ◆ 히에이잔사카모토 역에서 차로 10분(약 2.5km)입니다.

## 차로 오실 때

### ■ 메이신 교토히가시 IC에서 니시오쓰 바이패스 (161호 바이패스) 경유 양 루트 모두 약 20분

#### ◆ 조금 알기 어려우나 지름길 (아래 지도)

교토히가시 인터체인지 출구 → 비와코 방향 표시방향 → 니시오쓰 바이패스 → 시모사카모토 출구 → 바이패스 측도를 달린다. → 6번째 신호 (왼쪽에 헤이와도) 우회전 → 2번째 신호 (히에이츠지2초메히가시) 좌회전 → 4번째 신호 (오고토주우) 좌회전 → 정면

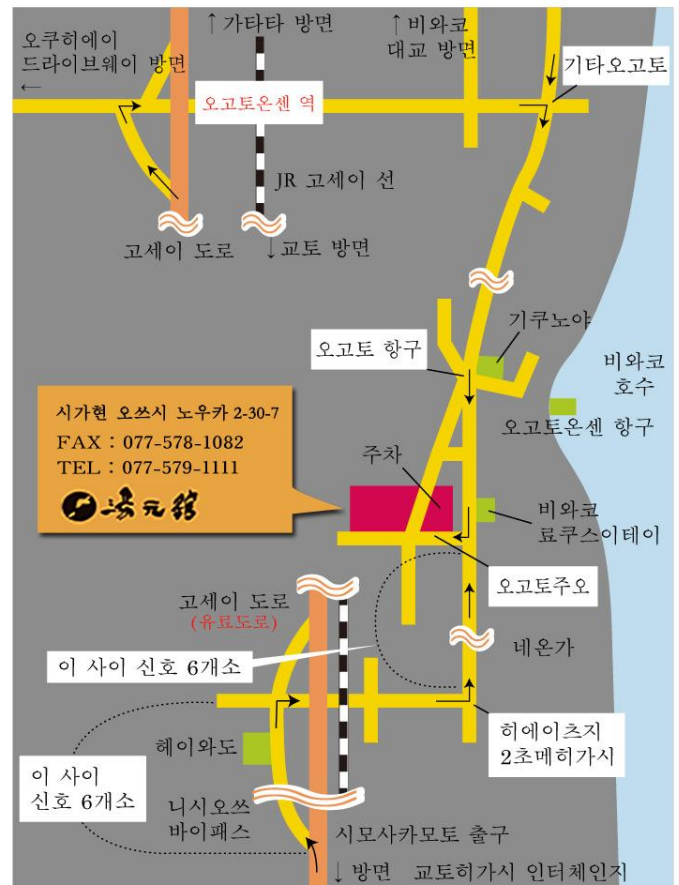
#### ◆ 조금 돌아가지만 알기 쉬운 길 (오른쪽 지도)

교토히가시 인터체인지 출구 → 비와코 방향 표시방향 → 니시오쓰 바이패스 → 오오기오고토 출구 → 우회전 → 막다른 '기타오고토' 교차점을 우회전 → 4번째 신호 (오고토주우) 우회전 → 정면

#### ◆ 메이신 린토 IC에서 비와코 대교 경유로 약 35분



린토 인터체인지 → 오우미 하치만 방면을 목표로 → 츠지 교차점 좌회전 → 수 킬로미터 직진 → 비와코 대교 → 건넌 후 2번째 신호(161호선) 좌회전 → 약 5킬로미터 → 오고토주우 신호 우회전 → 정면

#### ◆ 일요일·연휴·여름 휴가 등 도로 혼잡이 예상될 때는 비와코 대교 경유를 피해, 교토히가시 인터체인지에서 니시오쓰 바이패스(161바이패스) 경유를 권합니다.



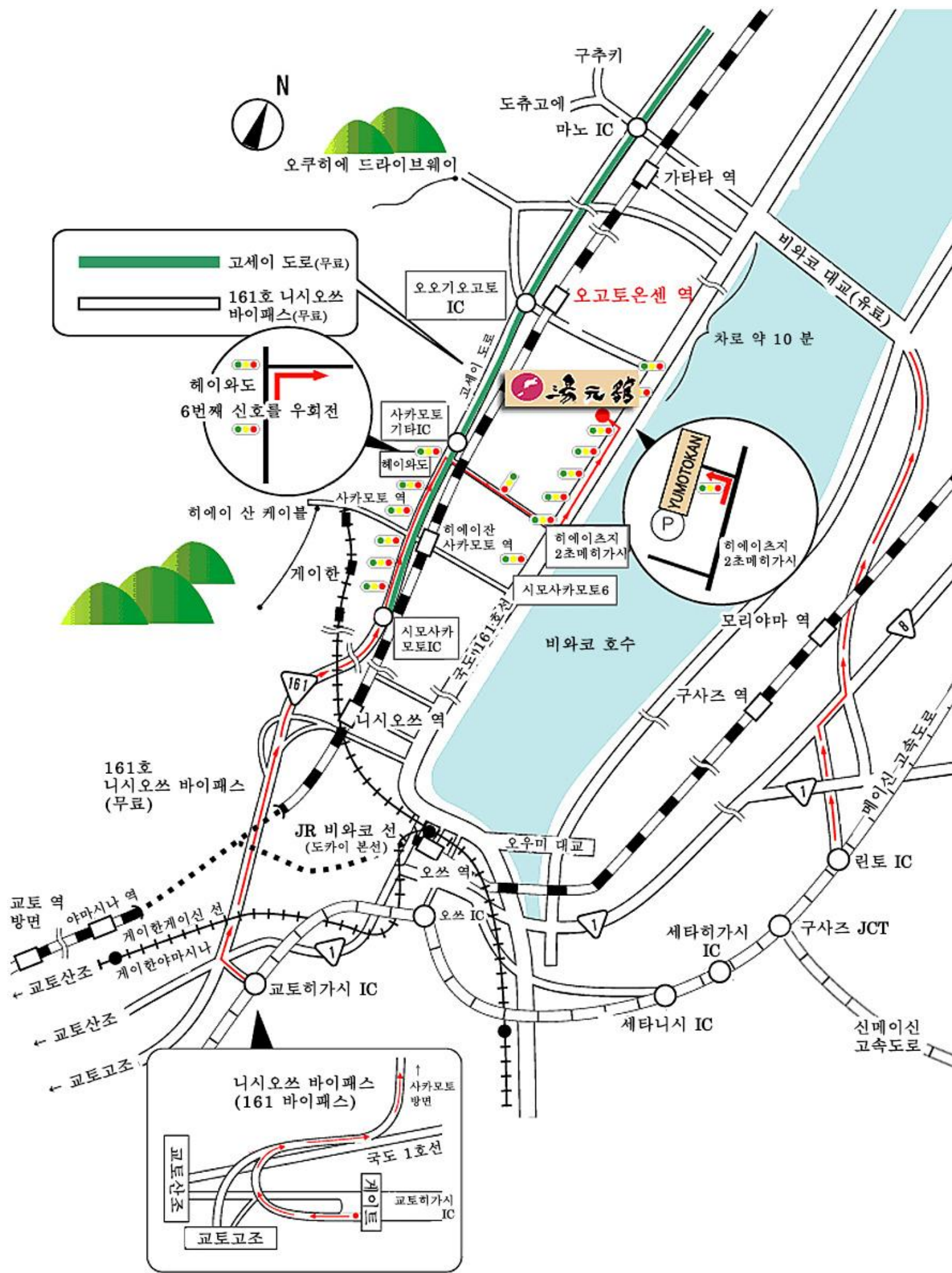


오쿠히에 드라이브웨이

 고세이 도로(무료)  
 161호 니시오쓰 바이패스(무료)


  
 헤이와도  
 6번째 신호를 우회전


  
 YUMOTOKAN  
 P  
 헤이이즈지  
 2초메히가시



니시오쓰 바이패스  
 (161 바이패스)

교토고조, 게이한, 교토히가시 IC, 국도 1호선, 사카모토 방향